

令和5年度 学部卒業者の進路状況

学部名	卒業生	大学院進学者	就職希望者	就職者		その他	就職率	(参考) 令和4年度 就職率
法文学部	12	0	7	6	(2)	5	85.7%	81.8%
人文社会学部	180	13	142	134	(52)	25	94.4%	93.8%
国際地域創造学部	319	7	252	235	(81)	60	93.3%	96.7%
観光産業科学部	2	0	2	2	(2)	0	100.0%	66.7%
教育学部	131	6	109	107	(41)	16	98.2%	98.2%
理学部	147	47	79	78	(43)	21	98.7%	90.7%
工学部	333	72	234	224	(134)	27	95.7%	95.3%
農学部	120	26	88	86	(59)	6	97.7%	96.8%
医学部(保健学科)	48	3	41	41	(12)	4	100.0%	100.0%
全体	1,292	174	954	913	(426)	164	95.7%	95.1%

学部名	卒業生	大学院進学	就職希望者	就職者		その他	就職率	(参考) 令和4年度 就職率
医学部(医学科)	100	0	98	98	(46)	2	100.0%	100.0%

※「就職者」の()は、県外就職者の内数である。

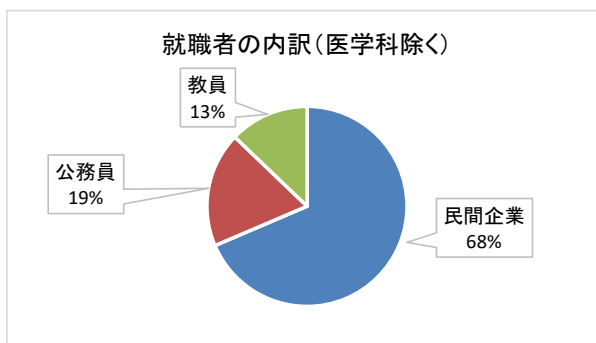
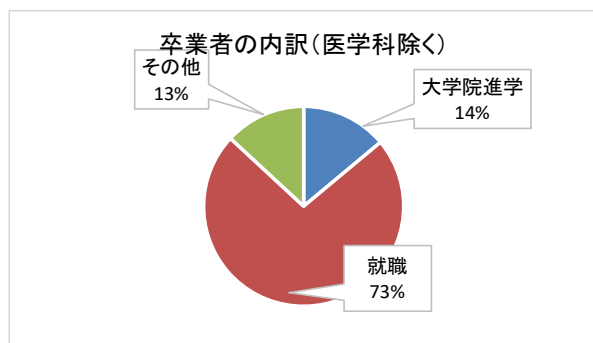
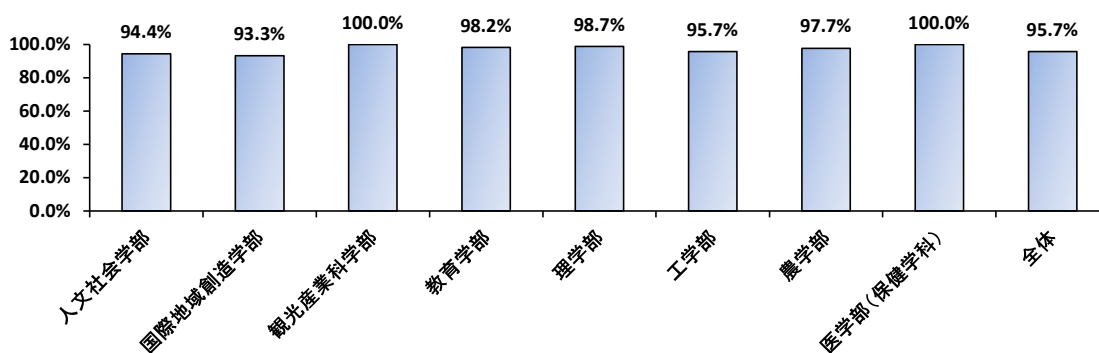
※「就職者」には、非常勤職員・臨時教員など、非正規の職に就いた者も含む。

※「就職率」は、「就職希望者」に対する「就職者」の割合である。

※「その他」には、進学(他)、留学、研究生等、公務員浪人、教員浪人、未就職者などを含む。

※医学部(医学科)の「就職者」は、臨床研修医であるため欄外に記載した。

就職率



令和5年度 学部卒業者の進路先内訳(学科別)

学部	学科名	卒業生	大学院進学	就職希望者	就職者			その他	就職率		
					民間	公務員	教員				
法文学部	人間科学科	2	0	2	1	(0)	1	0	0	50.0%	
	国際言語文化学科	10	0	5	5	(2)	4	1	0	5	100.0%
人文社会学部	国際法政学科	71	6	54	53	(17)	27	26	0	11	98.1%
	人間社会学科	73	5	58	53	(28)	42	10	1	10	91.4%
	琉球アジア文化学科	36	2	30	28	(7)	18	4	6	4	93.3%
観光産業科学部	産業経営学科	2	0	2	2	(2)	2	0	0	0	100.0%
国際地域創造学部	国際地域創造学科	319	7	252	235	(81)	189	37	9	60	93.3%
教育学部	学校教育教員養成課程	131	6	109	107	(41)	14	6	87	16	98.2%
理学部	数理科学科	23	6	13	12	(8)	7	3	2	4	92.3%
	物質地球科学科	53	10	37	37	(20)	25	8	4	6	100.0%
	海洋自然科学科	71	31	29	29	(15)	20	6	3	11	100.0%
医学部	保健学科	48	3	41	41	(12)	28	12	1	4	100.0%
工学部	電気電子工学科	5	0	5	5	(3)	5	0	0	0	100.0%
	工学科	328	72	229	219	(131)	185	34	0	27	95.6%
農学部	亜熱帯地域農学科	29	2	25	24	(15)	18	3	3	2	96.0%
	亜熱帯農林環境科学科	28	10	17	16	(14)	8	8	0	1	94.1%
	地域農業工学科	22	3	17	17	(10)	10	7	0	2	100.0%
	亜熱帯生物資源科学科	41	11	29	29	(20)	23	5	1	1	100.0%
合計		1292	174	954	913	426	626	170	117	164	95.7%

※「就職者」の()は、県外就職者の内数である。
 ※「就職者」には、非常勤職員・臨時教員など、非正規の職に就いた者も含む。
 ※「就職率」は、「就職希望者」に対する「就職者」の割合である。
 ※「その他」には、留学、研究生等、大学院浪人、公務員浪人、教員浪人、未就職者などを含む。
 ※記載のない学科は、卒業者がいなかったため省略した。